

FICHA TÉCNICA



EN 1176



+ 1 año



1 usuario



100 x 25 x 80 cm.



43 cm.



7,68 m²

Estructura

Acero pintado en polvo de poliéster

Paneles

HDPE (Polietileno de alta densidad) proveniente del postconsumo

Asiento

Panel antideslizante (contrachapado fenólico/HPL)



1 px.



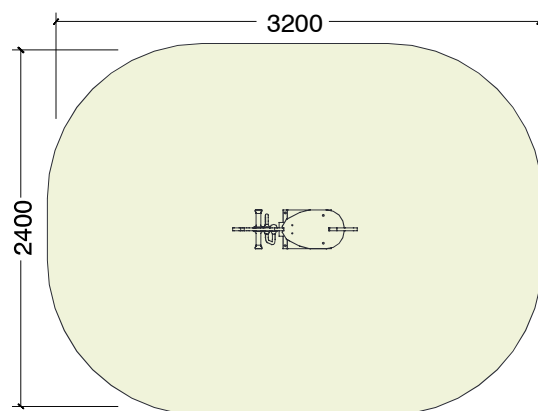
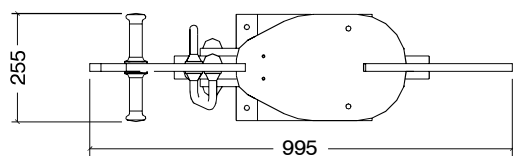
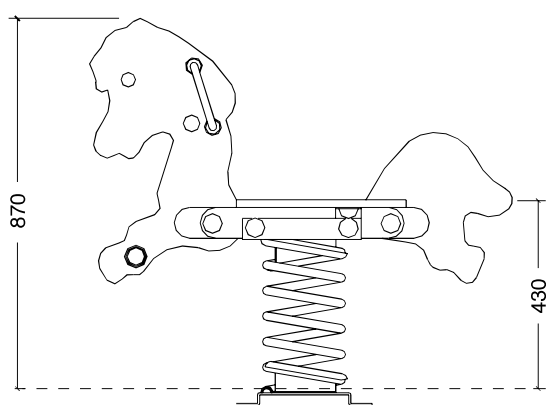
1 h.



28 kg.

*Los paneles están fabricados de HDPE proveniente del post consumo. De esta forma se contribuye a una economía circular reutilizando el plástico para la producción de nuevos materiales.

Balancín de muelle con figura de caballo. Garantiza una seguridad completa al niño gracias al muelle anti-pinzamiento. Debido al diseño aporta una gran estabilidad durante la acción a la vez que permite el balanceo en todas las direcciones.



mm.