



### Características

Characteristics  
Caractéristiques



EN 1176



3 - 14 años



Nº 200 u.



2070 x 1100 x 810 cm.



190 cm.



206 m<sup>2</sup>

### \* Postes

Posts  
Poteaux

Aluminio EN-AW 6063, anodizado  
Aluminium EN-AW 6063, anodized  
Aluminium EN-AW 6063, anodisé

### \* Paneles

Panels  
Panneaux

HDPE (Polietileno de alta densidad) de 13-19 mm.  
HDPE (High-density polyethylene) 13-19 mm.  
PEHD (Polyéthylène de haute densité) 13-19 mm.

### \* Plataformas

Platforms  
Plateformes

Contrachapado Fenólico Antideslizante de 15 y 18 mm.  
Phenolic nonslip plywood 15 and 18 mm.  
Contreplaqué Phenolique Antiglissant 15 et 18 mm.

### \* Deslizadores

Sliding soles

Poliétileno: recto abierto 90cm + tubo recto 250cm  
+ tubo espiral 190cm y 310cm  
Acero inoxidable: 58cm, inclusivo  
Polyethylene: open straight 90cm + straight tube 250cm  
+ helical tube 190cm and 310cm  
Stainless steel: 58cm, inclusive  
Polyéthylène: droit ouvert 90cm + tube droite 250cm  
+ tube en spirale 190cm et 310cm  
Acier inoxydable: 58cm, inclusif

Glissières

### \* Barras

Bars  
Barres

Acero inoxidable  
Stainless steel  
Acier inoxydable

### \* Cuerdas

Ropes  
Cordes

Armadas con alma de acero y multifilamentos de PP  
Armed rope with steel core and multiple PP strings  
Armées d'une âme en acier couverte de multiples PP fils

es

Multi-juego temático inspirado en una fortificación medieval. Fabricado con postes en aluminio de sección 95x95mm de perfil complejo, con aleación EN-AW6063, tratamiento térmico y acabado anodizado. Plataformas de suelo en contrachapado fenólico antideslizante con protección anti-humedad. Amplios vistosos paneles en HDPE (Polietileno de alta densidad) bicolor con núcleo de HDPE reciclado. Cuatro toboganes en polietileno y un tobogán inclusivo en acero inoxidable. Barras en acero inoxidable. Cuerdas de polipropileno anti-vandálicas armadas con alma de acero trenzado. Tornillería en acero inoxidable/galvanizado. Instalación mediante casquillos de anclaje de acero galvanizado en caliente.

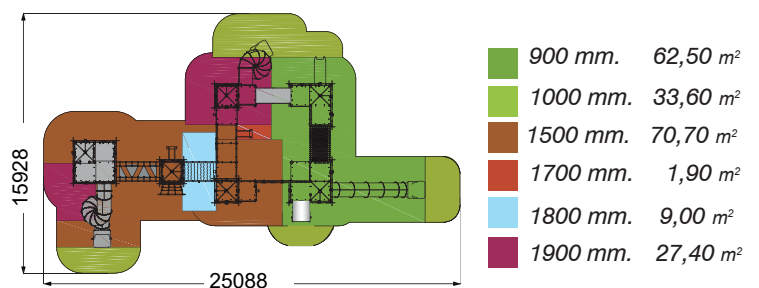
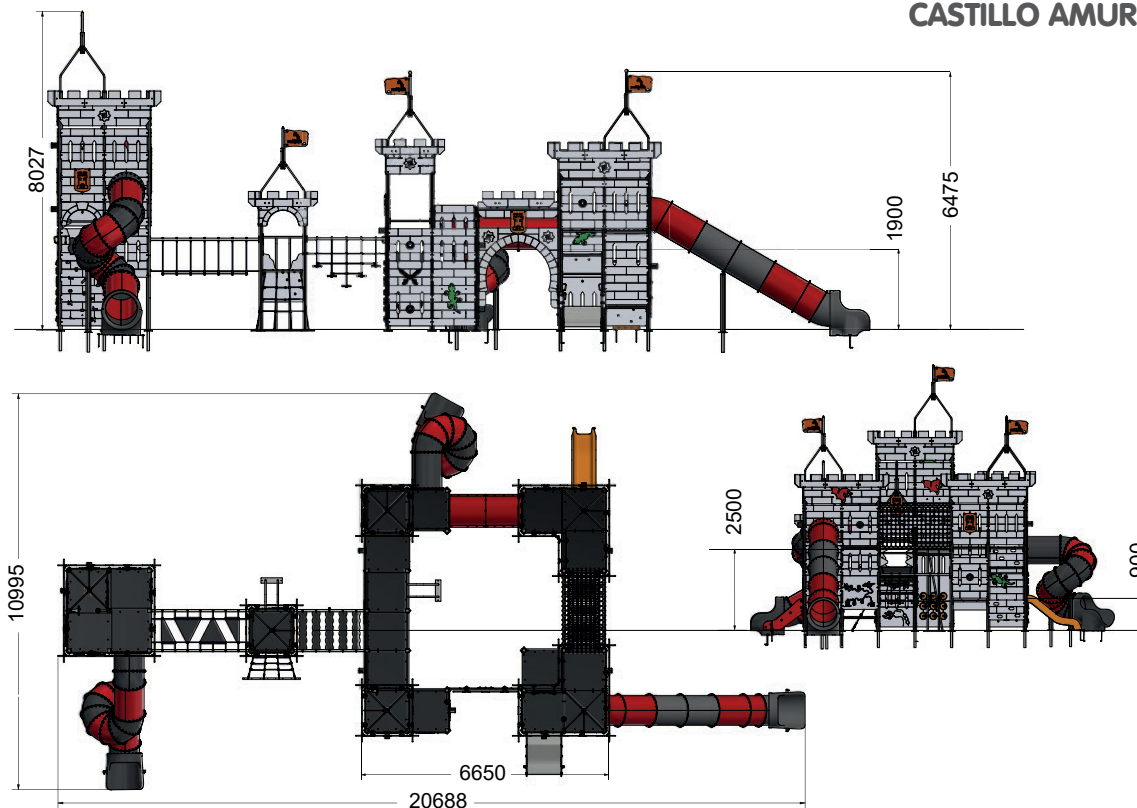
Conjunto formado por un total de 6 torres de las que destaca un torreón con base de 2,30m x 2,30m y altura total 8m, 4 torres de altura 6,50m y una de altura 5m. Plataformas inferiores del multi-juego protegidas mediante barras quitamiedos y paneles. Plataformas superiores completamente cerradas hacia el exterior. Torres unidas mediante pasarelas rígidas con plataformas escalonadas, un túnel pasadizo de longitud 2m, un túnel de cuerdas y tres distintos puentes colgantes. Parte inferior de la fortificación y patio interior completamente accesible e inclusiva. Actividades tematizadas y sociales (mazorras con banquitos, teléfono de tubo que se comunica con la parte superior, photocalls, varios paneles con 3-en-rama, sopa de letra, carreras y cuenta-cuentos medievales, columpio-hamaca, etc.) para juegos de rol, cognición y comunicación. Accesos a niveles superiores con mayores retos físicos de diferente grado de dificultad: Plataformas escalonadas, una red inclinada de trepa, dos escalerillas verticales y cuatro rocódromos. Descensos mediante los mismos elementos de

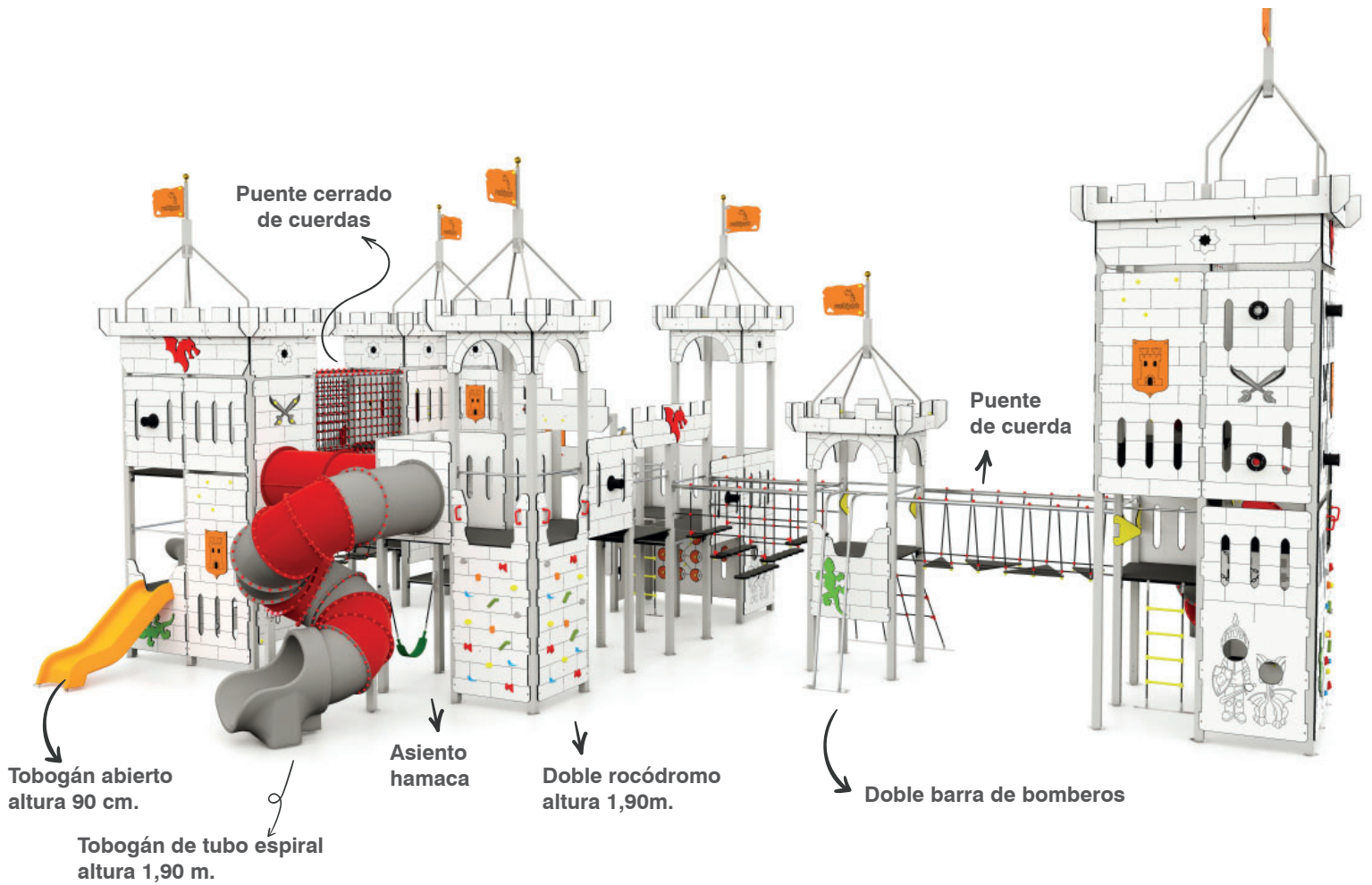
trepa, dos barras dobles de bomberos y 5 toboganes: dos toboganes de tubo espiral de altura de salida 3,10m y 1,90m, un tobogán de 2,50m de tubo recto, un tobogán de 0,90m recto abierto y un tobogán de 0,58m inclusivo extra ancho con acceso mediante una plataforma de transición.

Diseño, revestimiento fortificado y detalles originales (pórtico, aspilleras, almenas, banderas, cañones, escudos,...) con tematización medieval. Escudo personalizable.


Certificado de producto según la norma UNE-EN 1176:2018 por certificadora acreditada para producto por ENAC. Empresa fabricante con certificación ISO 9001, ISO14001 y Registro de Huella de Carbono.

## CASTILLO AMURALLADO







**CASTILLO AMURALLADO** 







 CASTILLO AMURALLADO

