



FICHA TÉCNICA



EN 1176



+1 año



4 usuarios



190 x 120 x 110 cm



30 cm



490 x 400 cm

Estructura

Tronco de robinia de calibre variable entre Ø200 - 240mm, cepillada y con extremos redondeados. Tratada mediante aceites naturales.



2 px.

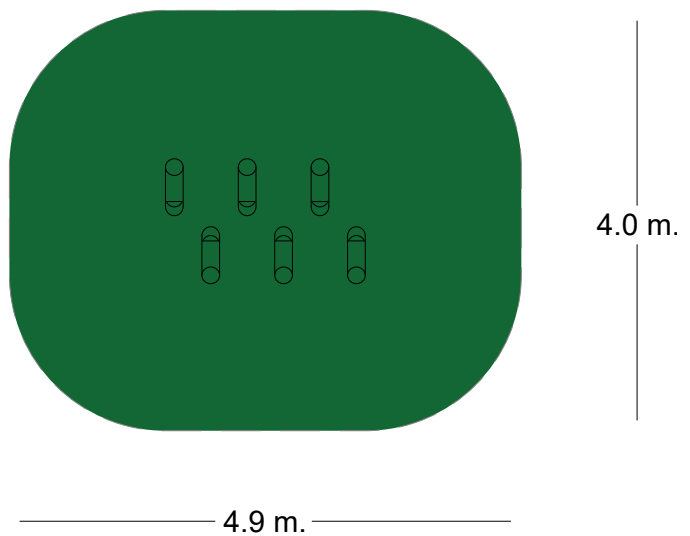
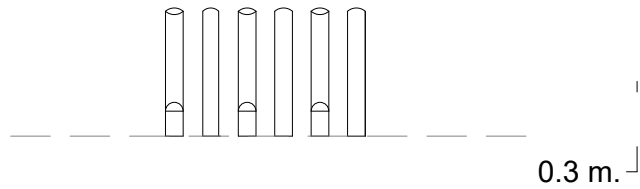



1 h.



90 kg.

Elemento de equilibrio formado por postes verticales inclinados de robinia.



 <60 cm. 17,7 m².