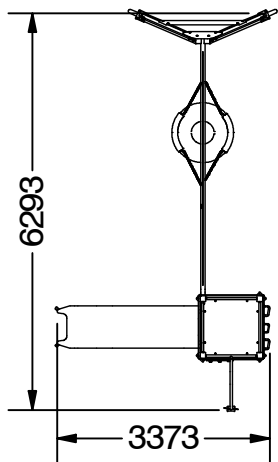
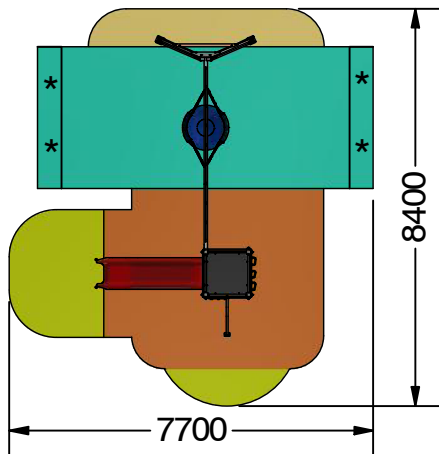






*La zona necesita superficie amortiguadora.
La longitud de ésta se puede reducir en 0,50m.
por cada extremo en caso de usar
pavimento sintético de seguridad.



mm.



H.I.C.

| | | |
|---|---------|----------------------|
|  | 60 cm. | 3,90 m ² |
|  | 100 cm. | 6,50 m ² |
|  | 130 cm. | 21,30 m ² |
|  | 150 cm. | 17 m ² |