



- Discapacidad motriz ● ● ●
- Discapacidad sensorial ● ● ●
- Discapacidad psíquica ● ● ●



FICHA TÉCNICA



EN 1176



+ 3 años



60 usuarios



802 x 702 x 708 cm



150 cm.



69,60m2

Estructura	Aluminio EN-AW 6063, anodizado
Paneles	HDPE (Polietileno de alta densidad) de 13 y 19 mm
Plataformas	Contrachapado fenólico antideslizante de 15 y 18 mm
Barras	Acero inoxidable
Deslizadores	Polietileno: Tubo cerrado 415cm + abierto 150 cm + abierto 90cm



4 px.



40 h.



1330 kg

Multijuego temático náutico inspirado en un faro. Ideal para el desarrollo tanto de las habilidades sociales y emocionales como de habilidades motoras (coordinación, agilidad, fuerza). Además, el juego incluye juegos accesibles con diferentes niveles de reto que se adapta a un amplio rango de edades. Conjunto formado por una torre central con una altura total de más de 7 metros con escalera de caracol en su interior. Se puede acceder al juego hasta la plataforma situada a 4,15 metros de altura.

Consta de varios accesos con diferentes niveles de reto: Acceso principal mediante una escalera con plataforma de transferencia, asideros, barandillas y peldaños accesibles para facilitar la entrada a niños con movilidad reducida. Acceso por el interior del juego mediante panel perforado y accesos laterales con rocódromo y escalerilla vertical.

Las plataformas del primer nivel están protegidas mediante barras quitamiedos y las plataformas superiores están cerradas hacia el exterior con paneles para ofrecer una total estabilidad y seguridad al juego. Además, está diseñado con grandes ventanales cubiertos con metacrilato para dar una visión amplia desde el interior de la torre.

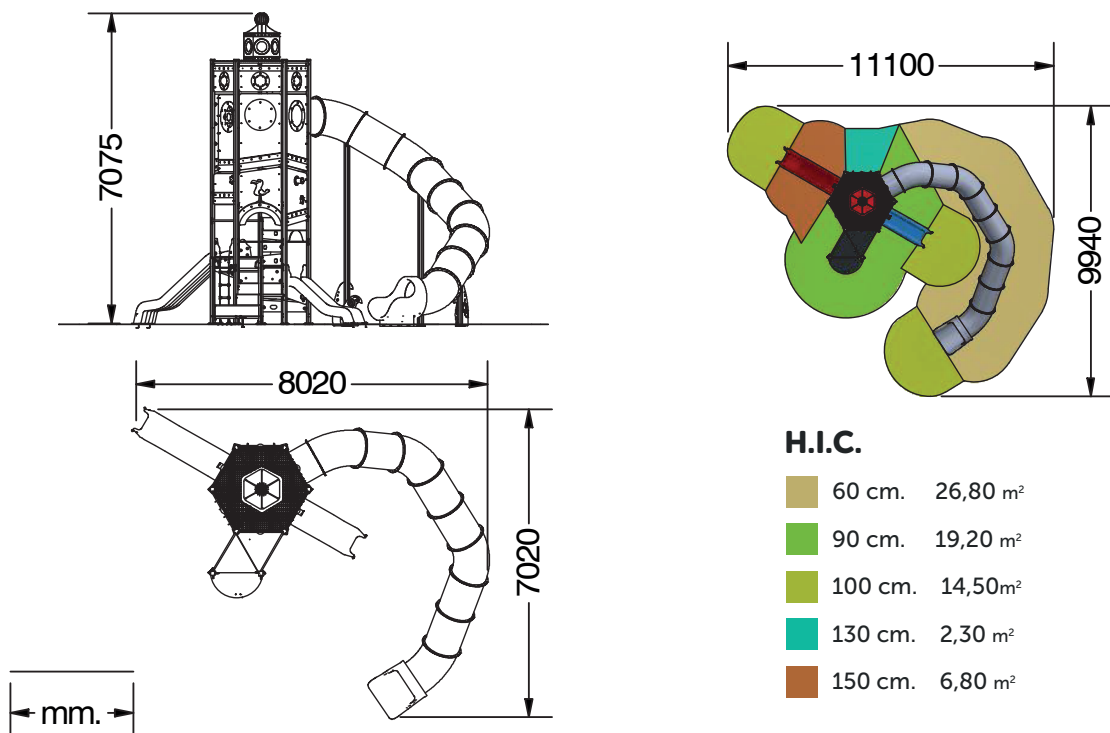
La parte inferior del juego es totalmente accesible, el ancho permite el acceso a niños en silla de ruedas. Crea un lugar de refugio y escondite que fomenta la socialización y el juego en grupo.

El conjunto cuenta con una amplia variedad de descensos mediante 3 tipos de tobogán con diferentes niveles de reto y pensados para distintas edades. Tobogán con altura 90 cm para los niños más pequeños, tobogán con altura 1,50m y tobogán de tubo cerrado en la parte más alta con una altura de salida de 4,15 metros.




Existen múltiples paneles de actividad tematizados y accesibles a lo largo de todo el conjunto. Olas con motivos marítimos con juegos tipo laberinto. Paneles de giro en forma de estrellas y conchas que al girarlos hacen aparecer pequeños detalles tras ellos. Ventanales con manivelas de giro y espejos. Decorado con simpáticas gaviotas tanto en el exterior como en el interior de la torre.

En la parte superior del juego existe de una pequeña torreta decorativa, no accesible. Cubierta con paneles, espejos que simulan una vidriera y un elemento en su parte más alta que refleja la luz del sol simulando la válvula solar de un faro real.

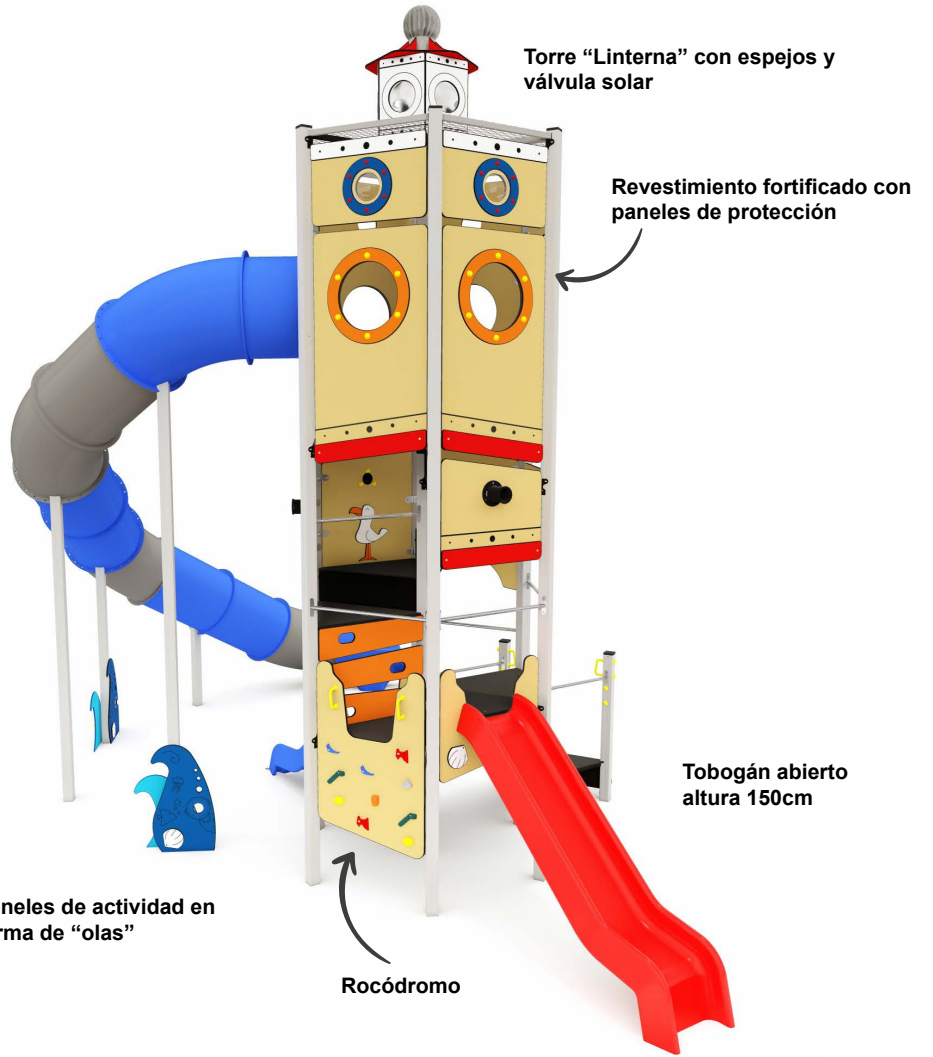




Paneles con sorpresa



Paneles de actividad en forma de "olas"

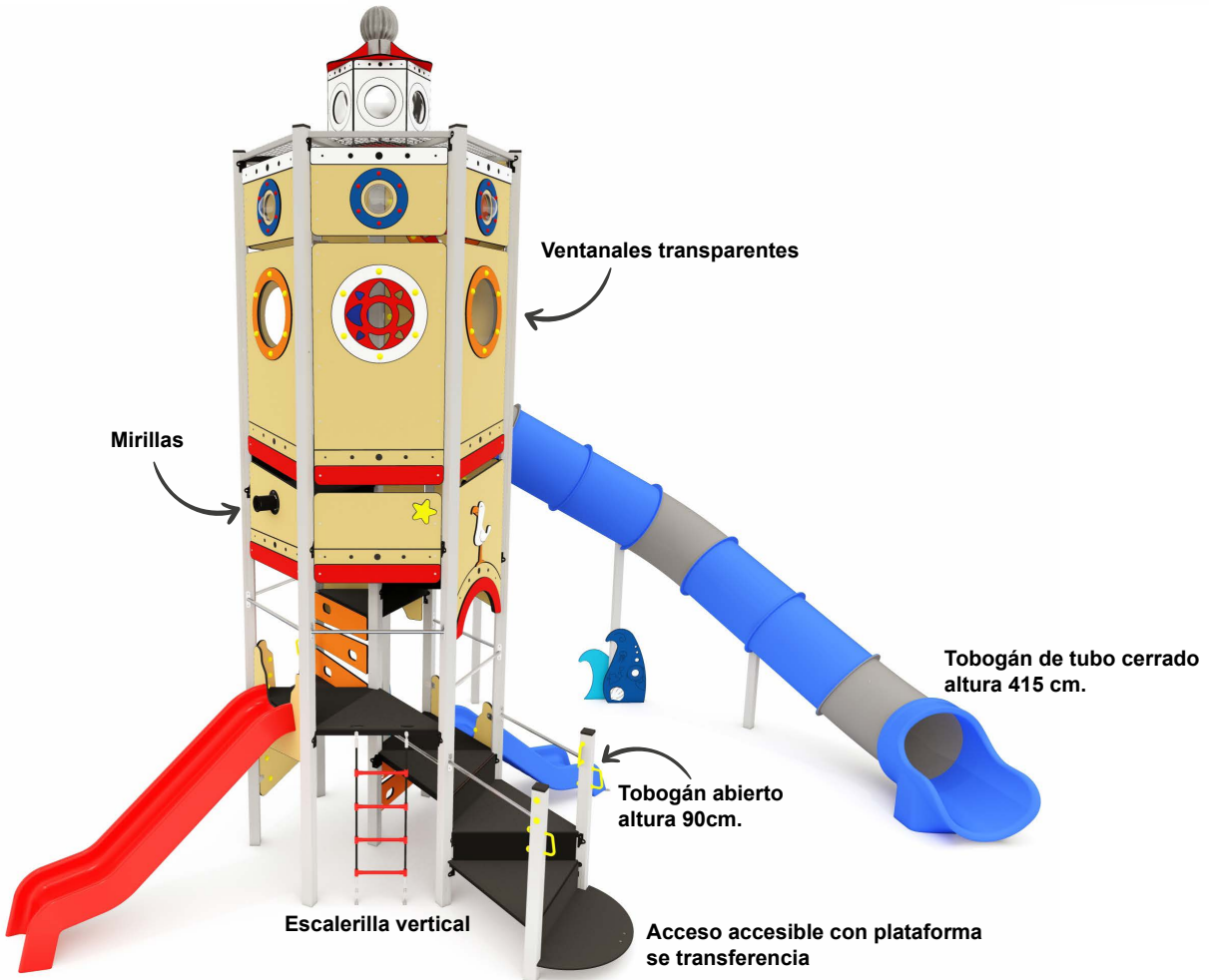


Torre "Linterna" con espejos y válvula solar

Revestimiento fortificado con paneles de protección

Tobogán abierto altura 150cm

Rocódromo



Ventanales transparentes

Mirillas

Tobogán de tubo cerrado altura 415 cm.

Tobogán abierto altura 90cm.

Escalerilla vertical

Acceso accesible con plataforma se transferencia

